

## ПРЕСС-ВЫПУСК

г.Владикавказ

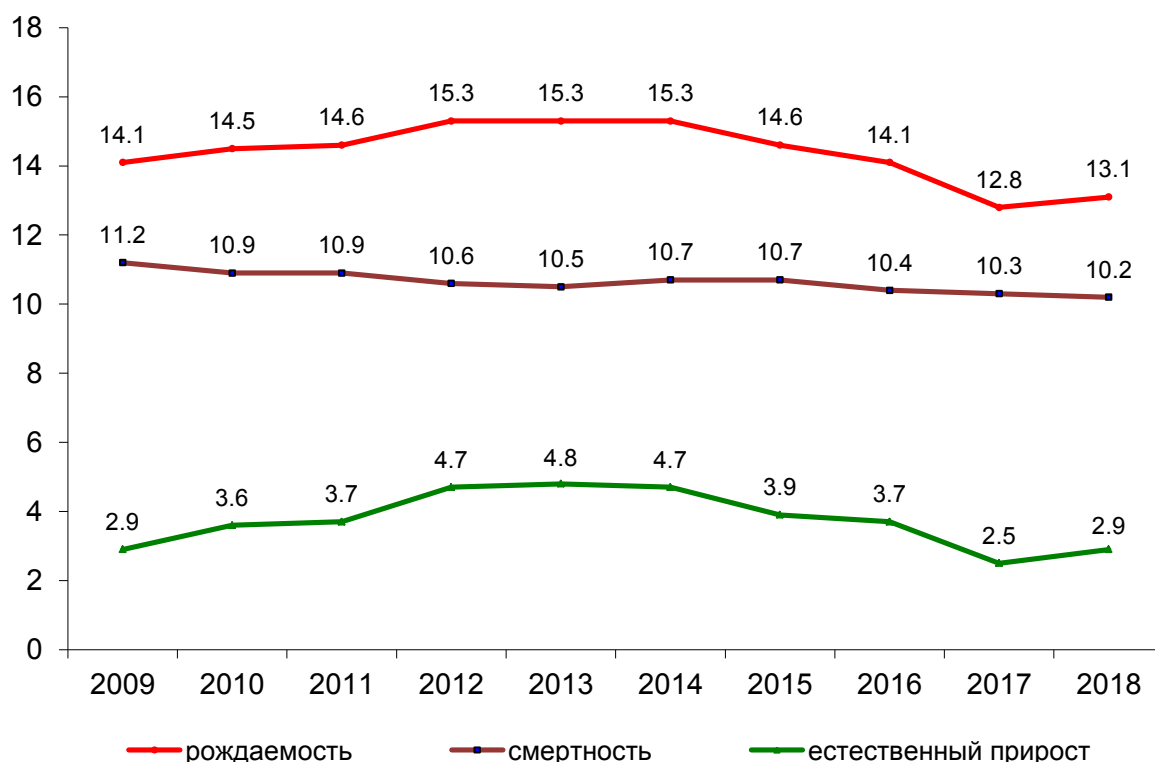
07.06.2019 г.

### О ЕСТЕСТВЕННОМ ДВИЖЕНИИ И МИГРАЦИИ НАСЕЛЕНИЯ РЕСПУБЛИКИ СЕВЕРНАЯ ОСЕТИЯ-АЛАНИЯ В 2018 ГОДУ

Численность населения Республики Северная Осетия-Алания составила на 1 января 2019 года 699253 человека, что на 2512 человек меньше, чем на 1 января 2018 года. Основным фактором снижения численности населения явился миграционный отток населения (-4512 человек), который лишь отчасти был компенсирован естественный приростом (2000 человек).

В 2018 году в естественном движении населения республики зафиксирован рост уровня рождаемости республики после спада, наблюдавшегося в 2015-2017 гг. Уровень смертности на протяжении ряда лет остается достаточно стабильным, при этом в 2018 году он был самым низким за последнее десятилетие. В результате естественный прирост в расчете на 1000 населения в 2018 году стал больше показателя предыдущего года на 16,0%, рождаемость выросла на 2,3%, смертность снизилась на 1,0%.

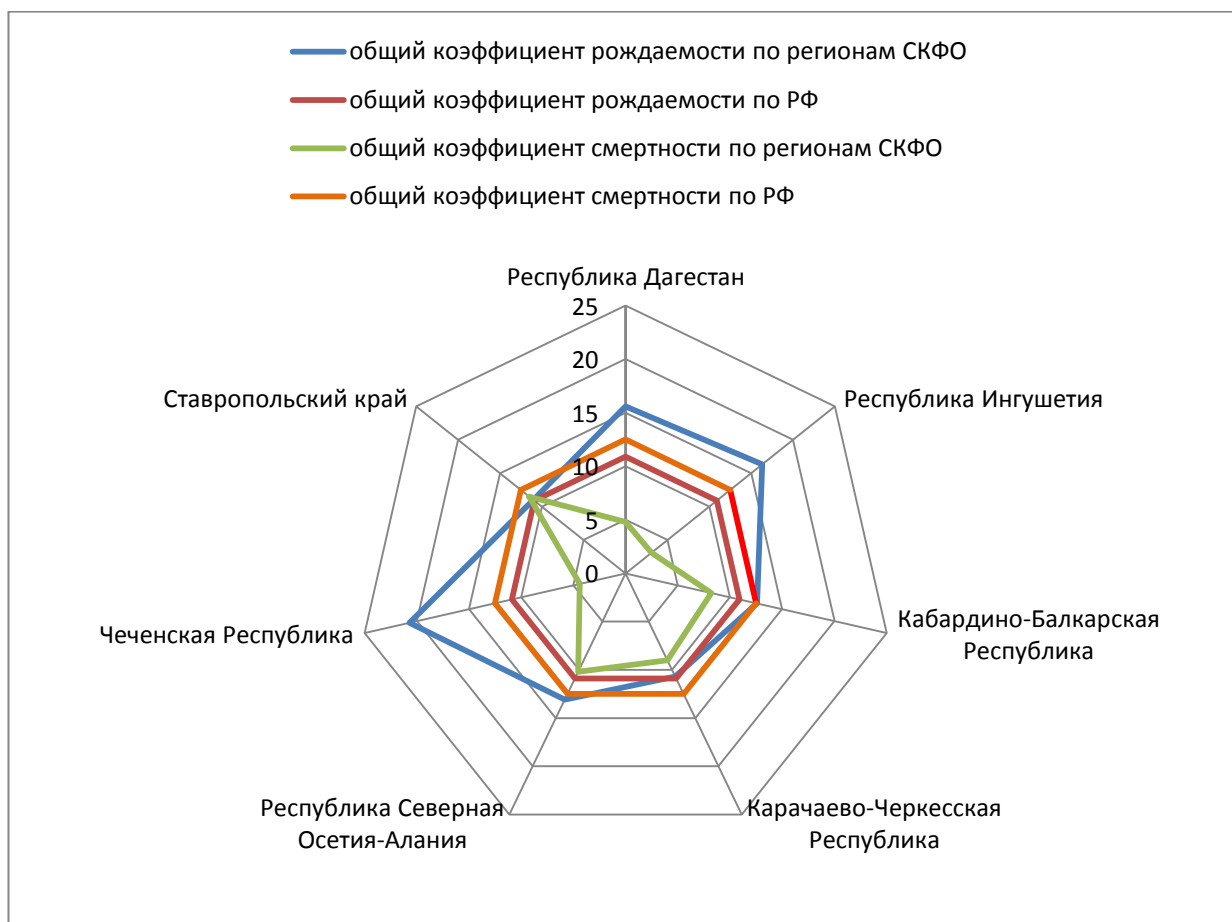
Динамика показателей естественного движения населения  
Республики Северная Осетия-Алания  
(в расчёте на 1000 человек населения)



В 2018 году в республике родилось 9180 детей, что на 2,2% больше, чем в предыдущем году, число умерших составило 7180 человек, что на 0,4% меньше, чем в 2017 году.

Рождаемость населения республики в расчёте на 1000 человек населения выше общероссийского показателя на 20,2%, смертность – ниже общероссийского показателя на 18,4%.

### Уровень рождаемости и смертности населения регионов Северо-Кавказского федерального округа по сравнению с общероссийскими показателями



Основными причинами смерти населения являются болезни системы кровообращения (55,9% умерших в 2018 году), новообразования (14,1% умерших), болезни органов пищеварения (6,6% умерших), несчастные случаи, травмы и отравления (5,5% умерших).

Большую часть всех погибших от неестественных причин составили жертвы транспортных несчастных случаев (26,8% от общего числа умерших от внешних причин смерти). Доля умерших от убийств и самоубийств составила соответственно 2,8% и 2,0%.

Число умерших в трудоспособном возрасте в республике возросло в 2018 году по сравнению с предыдущим на 5,1% и составило 1437 человек, из которых 82,7% - мужчины.

Из общего числа умерших в 2018 году до возраста 1 год не дожили 0,6% (42 человека). Уровень младенческой смертности снизился по сравнению с предыдущим годом на 16,4% и составил 4,6 умерших в возрасте до 1 года в расчете на 1000 родившихся живыми.

Большое влияние на репродуктивное поведение населения оказывает состояние брачно-семейных отношений. Число зарегистрированных органами ЗАГС браков уменьшилось в 2017 году по сравнению с предыдущим годом на 6,8% и составило 3266, в то же время число разводов также уменьшилось на 1,8% и составило 1786. Таким образом, в 2018 году на 1000 заключенных браков пришлось 547 расторгнутых против 519 в 2017 году.

Из общего числа вступивших в 2018 году в брак женщин 86,4% до этого никогда не состояли в браке, у мужчин этот показатель составил 84,7%.

Из общего числа распавшихся брачных пар 790 (или 44,2%) не имели общих детей. С одним из родителей в результате развода остались 1708 детей, что на 2,0% меньше, чем в предыдущем году, причем 534 из распавшихся пар (53,6% от общего числа расторгнутых браков с детьми) имели двух и более детей, общее число детей в таких браках составило 1246 человек.

В области миграции в республике продолжается отток населения, который, в свою очередь, обусловлен превышением числа выбывающих в другие регионы Российской Федерации над числом прибывающих из них.

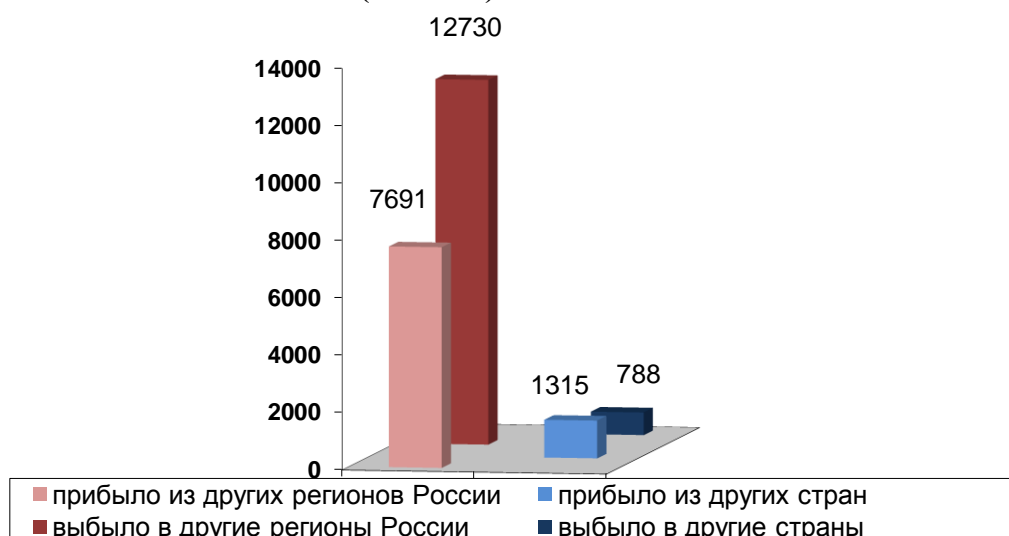
#### **Общие итоги миграции населения Республики Северная Осетия-Алания**

	Число прибывших		Число выбывших		Миграционный прирост (отток)	
	2018	2017	2018	2017	2018	2017
Вся миграция	12501	12583	17013	15854	-4512	-3271
внешняя миграция	9006	9162	13518	12433	-4512	-3271
межрегиональная	7691	7777	12730	12080	-5039	-4303
международная	1315	1385	788	353	527	1032
внутрирегиональная	3495	3421	3495	3421	-	-

Внутри республики в 2018 году поменяли место жительства 3495 человек (на 2,2% больше, чем в предыдущем году). В результате внутритерриториальных перемещений численность городского населения республики приросла на 199 человек, сельского населения – уменьшилась на это же количество.

Миграционные потоки различных направлений неодинаково влияют на формирование общего миграционного оттока. Обмен республики с другими регионами Российской Федерации характеризуется более значительным объемом, чем международная миграция, как по прибытиям, так и по выбытиям. Межрегиональная миграция обуславливает общий миграционный отток, тогда как международная снижает его своим миграционным приростом. Так, в 2018 году миграционный отток населения из республики по межрегиональной миграции составил -5039 человека (на 17,1% больше, чем в предыдущем), а прирост по международной миграции составил 527 человек (почти в 2 раза меньше, чем в предыдущем).

**Структура числа прибывших и числа выбывших  
по видам миграции в 2018 году  
(человек)**



Наибольшая активность в межрегиональном миграционном обмене населения республики наблюдается с регионами Центрального федерального округа, объем которого составил в 2018 году 30,7% общего объема межрегиональной миграции РСО-Алания, а также с регионами Северо-Кавказского и Южного федеральных округов (соответственно 28,6% и 17,1%).

Наибольший объем миграции с зарубежными странами приходится на Грузию (29,5% от общего объема международной миграции в 2018 году), Республику Южная Осетия (16,6%), Украину (14,1%), Армению (12,1%) и Таджикистан (8,4%).

Миграционный отток населения республики наблюдается по всем возрастным группам. На долю населения младше трудоспособного возраста в 2018 году пришлось 16,8% общего миграционного оттока населения республики, на долю населения трудоспособного возраста – 67,3%, на долю населения старше трудоспособного возраста – 15,9%.

*При использовании информации  
ссылка на Северо-Кавказстат обязательна*